

DONNER des AUTORISATIONS A JOUER (donner des licences)

1. Définition

Cette spécification est faite pour l'administration des autorisations à jouer (licences et T-Cards) par les responsables de l'AR.

2. Conditions

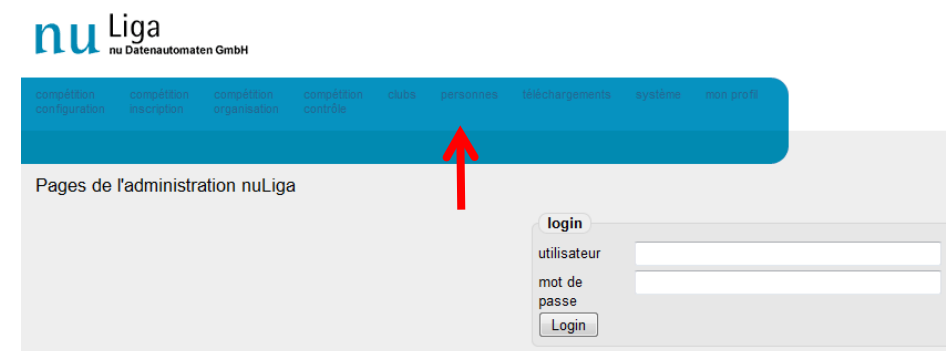
a) La personne responsable doit avoir accès au système productif [click-tt.ch/admin](https://www.click-tt.ch/admin). Le droit d'accès peut être demandé à l'office central STT (Susanne Gries).

b) La demande de licence doit être complètement remplie et signée. En cas des étrangers, les documents nécessaires selon le RS doivent être en possession de l'administrateur de la licence.

3. Accès à click-tt.ch

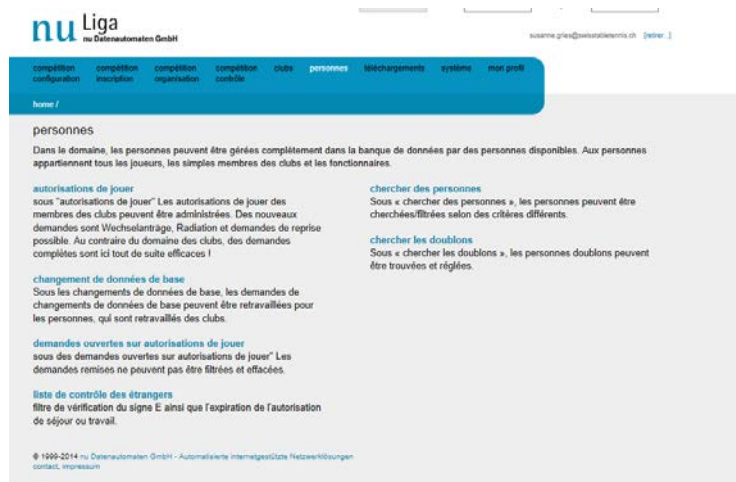
L'accès se fait dans: <https://www.click-tt.ch/admin>

La personne responsable (= „administrateur“) a reçu (suite à la demande à Susanne Gries) le login et le mot de passe par un message automatique de click-tt. Avec le premier login, il est demandé de changer le mot de passe immédiatement et de confirmer la déclaration de confidentialité.



Le Login est fait dans l'écran à gauche.

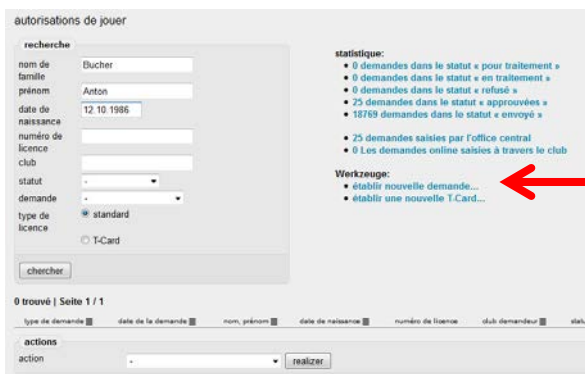
Suite au login, choisir <personnes>.



Pour administrer les licences, choisir <autorisations de jouer>.

(Pour avoir des informations sur une personne choisir <chercher des personnes>.)

4. première licence



autorisations de jouer

recherche

nom de famille: Bucher
prénom: Anton
date de naissance: 12.10.1996
numéro de licence:
club:
statut:
demande:
type de licence: standard T-Card

statistique:

- 0 demandes dans le statut « pour traitement »
- 0 demandes dans le statut « en traitement »
- 0 demandes dans le statut « refusé »
- 25 demandes dans le statut « approuvées »
- 18769 demandes dans le statut « envoyé »
- 25 demandes saisies par l'office central
- 0 Les demandes online saisies à travers le club

Outils:

- établir nouvelle demande...
- établir une nouvelle T.Card...

0 trouvé | Seite 1 / 1

actions

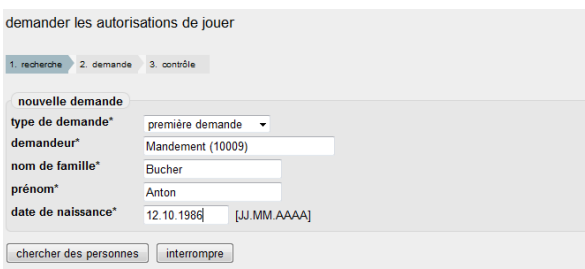
action: [dropdown] [realiser]

Screen 4.1:

entrer le nom de famille et choisir <chercher>.

Si le joueur ne figure pas dans les résultats, il n'est pas encore dans la banque de données.

Il faudra donc choisir <établir nouvelle demande>.



demander les autorisations de jouer

1 recherche 2 demande 3 contrôle

nouvelle demande

type de demande*: première demande
demandeur*: Mandement (10009)
nom de famille*: Bucher
prénom*: Anton
date de naissance*: 12.10.1996 [JJ.MM.AAAA]

chercher des personnes interrompt

Screen 4.2:

Sous <type de demande> choisir <première demande>.

Demandeur est le club dans lequel le joueur est membre.

Remplir exactement le nom, prénom et la date de naissance.

puis choisir <chercher des personnes>.



demander les autorisations de jouer

première demande

1 recherche 2 demande 3 contrôle

nouvelle demande

type de demande*: première demande
demandeur*: Mandement (10009)
nom de famille*: Bucher
prénom*: Anton
date de naissance*: 12.10.1996 [JJ.MM.AAAA]

chercher des personnes interrompt

Neuaufnahme in die Datenbank

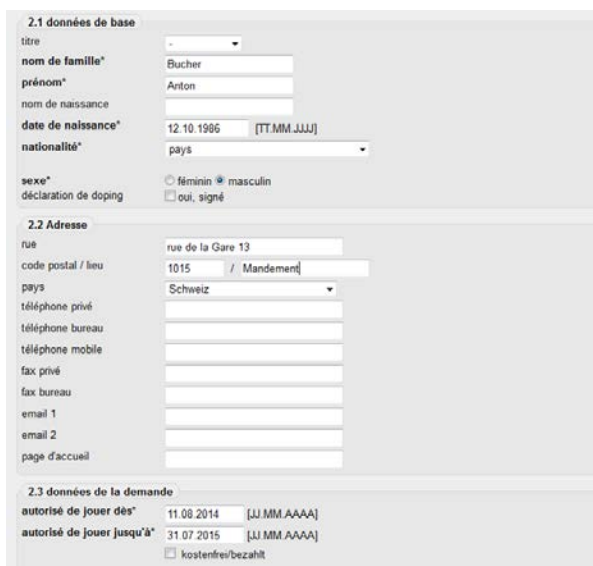
Name	date de naissance	Spielberechtigung depuis	Spielberechtigung bis	Mitglied bei
Bucher, Anton	12.10.1996			première demande

Screen 4.3:

Il est confirmé qu'il s'agit d'une nouvelle personne dans la banque de données.

confirmer en choisissant <première demande>.

Le système demande ensuite une deuxième confirmation.



2.1 données de base

titre: [dropdown]
nom de famille*: Bucher
prénom*: Anton
nom de naissance:
date de naissance*: 12.10.1996 [TT.MM.JJJJ]
nationalité*: pays
sexe*: féminin masculin
déclaration de doping: oui, signé

2.2 Adresse

rue: rue de la Gare 13
code postal / lieu: 1015 / Mandement
pays: Schweiz
téléphone privé:
téléphone bureau:
téléphone mobile:
fax privé:
fax bureau:
email 1:
email 2:
page d'accueil:

2.3 données de la demande

autorisé de jouer dès*: 11.08.2014 [JJ.MM.AAAA]
autorisé de jouer jusqu'à*: 31.07.2015 [JJ.MM.AAAA]
 kostenfrei/bezahlt

Screen 4.4:

Masque pour entrer les données de base:

Remplir svp le plus de données possibles.

sexe: choisir correctement

décl. de doping: choisir si existant

adresse: remplir

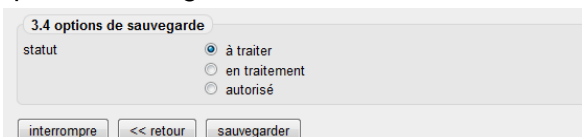
autorisation de joueur:

dès SpR Art. 11.3 à regarder jusqu'à 30.06. de la saison, sauf visa moins long

classement: D1 ou selon demande du club

choisir <continuer> quand tout est rempli. Toutes les données pourront ensuite être contrôlées. Par <retour>, possibilité d'aller-retour sur le masque des données de base.

options d'enregistrement:



3.4 options de sauvegarde

statut: à traiter en traitement autorisé

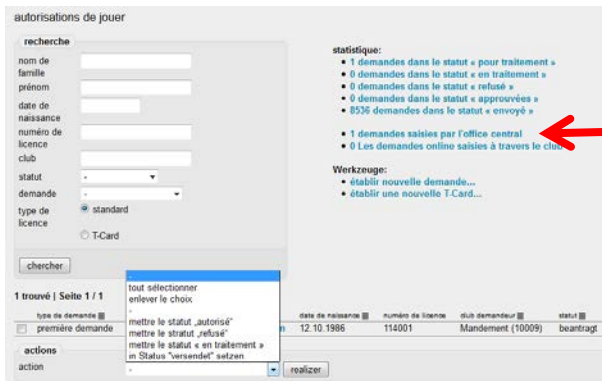
interrompt << retour sauvegarder

en traitement: si des documents manquent

autorisé: si l'autorisation de jouer peut être donnée.

Choisir <sauvegarder> pour finir.

Mettre le statu sur <à envoyer>, pour que la licence devienne publique. Cela peut être fait d'un coup pour plusieurs licences. Il faut revenir à l'écran <autorisations de jouer>.



Screen 4.5:

Sous <statistiques> se trouvent les demandes traitées par l'office central.

En cliquant dessus, les demandes traitées par l'office central s'ouvrent.

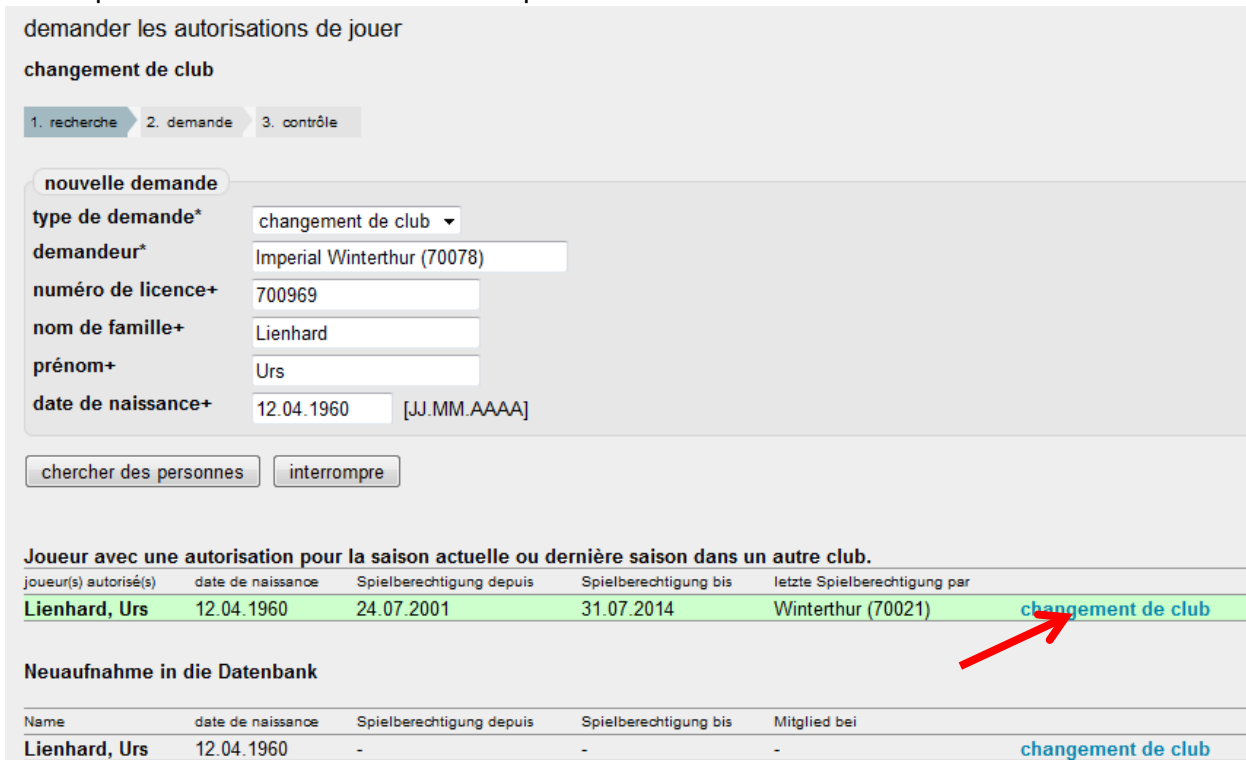
choisir le joueur en cliquant dans <☑>.

sous <action> s'ouvre un menu. Choisir <in Status versendet setzen"> (=mettre dans le statut „envoyé“ – doit encore être traduit)

Confirmer par <réaliser> et la licence est complète.

5. changement de club (Transfer)

Même procédure selon screen 4.1 und 4.2 comme pour la première demande. Dans le screen 4.2 choisir <changement de club>. Demandeur est le NOUVEAU club. Mettre le numéro de licence ou le nom et prénom et choisir <chercher des personnes>.



demander les autorisations de jouer

changement de club

1. recherche 2. demande 3. contrôle

nouvelle demande

type de demande* changement de club

demandeur* Imperial Winterthur (70078)

numéro de licence+ 700969

nom de famille+ Lienhard

prénom+ Urs

date de naissance+ 12.04.1960 [JJ.MM.AAAA]

chercher des personnes interrompre

Joueur avec une autorisation pour la saison actuelle ou dernière saison dans un autre club.

joueur(s) autorisé(s)	date de naissance	Spielberechtigung depuis	Spielberechtigung bis	letzte Spielberechtigung par
Lienhard, Urs	12.04.1960	24.07.2001	31.07.2014	Winterthur (70021) changement de club

Neuaufnahme in die Datenbank

Name	date de naissance	Spielberechtigung depuis	Spielberechtigung bis	Mitglied bei
Lienhard, Urs	12.04.1960	-	-	changement de club

Choisir ensuite <changement de club>, pour les joueurs déjà existants dans la banque de données il faut toujours choisir pour <joueur avec une autorisation pour la saison actuelle ou dernière dans un autre club>. Pour les joueurs qui n'ont pas encore de licence (comme les joueurs venant d'étranger), il faut procéder à une «<première demande> comme décrit ci-dessus pour d'abord leur créer un numéro de licence.

Ensuite contrôler ou ajouter les données de base comme dans screen 4.4 et définir la période de l'autorisation à jouer <dès> <jusqu'à>.

Le reste se fait comme pour la première demande.

6. Renouvellement de licence

Même procédure selon screen 4.1 und 4.2 comme pour la première demande. Dans le screen 4.2 choisir <renouvellement>.

demander les autorisations de jouer
renouvellement

1. recherche 2. demande 3. contrôle

nouvelle demande

type de demande* renouvellement

demandeur* Winterthur (70021)

numéro de licence+ 700078

nom de famille+ Steffen

prénom+ Fabio

date de naissance+ 21.09.1992 [JJ.MM.AAAA]

chercher des personnes interrompre

Joueur avec une autorisation pour la saison actuelle ou dernière saison dans son propre club.

joueur(s) autorisé(s)	date de naissance	Spielberechtigung depuis	Spielberechtigung bis	letzte Spielberechtigung par	
Steffen, Fabio	21.09.1992	29.07.2002	31.07.2014	Winterthur (70021)	renouvellement

Demandeur est l'ancien club. Mettre le numéro de licence ou le nom et prénom et choisir <chercher des personnes>.

Puis confirmer <renouvellement>. Ensuite contrôler et éventuellement ajouter les données de base comme screen 4.4 et définir les dates de l'autorisation de jouer <dès> <jusqu'à>. Le reste se fait comme pour la première demande.

7. Nouvelle inscription

Même procédure selon screen 4.1 und 4.2 comme pour la première demande. Dans le screen 4.2 choisir <nouvelle inscription>.

demander les autorisations de jouer
nouvelle inscription

1. recherche 2. demande 3. contrôle

nouvelle demande

type de demande* nouvelle inscription

demandeur* Winterthur (70021)

numéro de licence+ 704168

nom de famille+ Steffen

prénom+ Dominik

date de naissance+ 31.08.1994 [JJ.MM.AAAA]

chercher des personnes interrompre

Folgende Spieler hatten in der Vergangenheit eine Spielberechtigung

Name	date de naissance	Spielberechtigung depuis	Spielberechtigung bis	letzte Spielberechtigung par	
Steffen, Dominik	31.08.1994	05.07.2013	02.06.2013	Winterthur (STT)	nouvelle inscription

Demandeur est l'ancien club. Mettre le numéro de licence ou le nom et prénom et choisir <chercher des personnes>.

Puis confirmer <renouvellement>. Ensuite contrôler et éventuellement ajouter les données de base comme screen 4.4 et définir les dates de l'autorisation de jouer <dès> <jusqu'à>. Le reste se fait comme pour la première demande.